

# Freiarm-Regal Univers



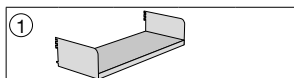
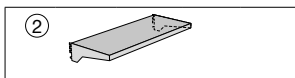
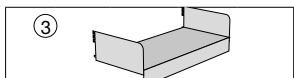
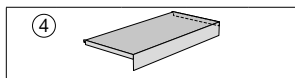
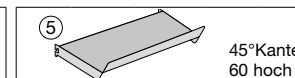
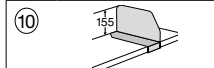

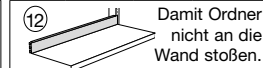
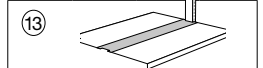
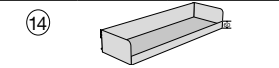
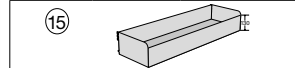
## Mit durchgehenden Fachreihen ohne störende Vorderpfosten. Schraubloses Stecksystem.

Freiarmregale haben keine störenden Vorderpfosten. Sie sind im modernen Stecksystem minutenschnell aufgebaut. Die Fachboden-einheiten lassen sich mit einem einzigen Handgriff auswechseln und umsetzen.

Das Höhenverstellraster beträgt 16 mm.

In jedem Regalfeld lassen sich Facheinheiten unterschiedlicher Tiefen und Konstruktionen einsetzen. Durch die Kombination von 1000 und 750 mm breiten Feldern lässt sich jede Raumlänge optimal nutzen. Alle Teile stabil aus Stahl mit Polyester-Pulverbeschichtung, ausgenommen Schiebetürenschränke. Diese sind aus E1-Gütespan mit Melaminharz-Oberflächen. Farbe: lichtgrau RAL 7035.

Breite	Tiefe	Einseitige Komplett-Regale				Doppelseitige Komplett-Regale											
		2000 mm hoch mit 5 Böden		2250 mm hoch mit 6 Böden		2000 mm hoch mit 2 x 5 Böden		2250 mm hoch mit 2 x 6 Böden									
1000	250	8802	318,-	8803	251,-	8575	387,-	8576	296,-	8742	500,-	8943	409,-	8591	597,-	8592	486,-
	300	8812	322,-	8813	256,-	8577	395,-	8578	303,-	8852	511,-	8853	424,-	8593	610,-	8594	499,-
	400	8822	375,-	8823	308,-	8579	455,-	8580	364,-	8862	616,-	8763	526,-	8595	731,-	8596	620,-
	500	8832	418,-	8833	347,-	8581	506,-	8582	414,-	8872	697,-	8873	607,-	8597	832,-	8598	722,-
750	250	8808	311,-	8809	244,-	8583	381,-	8584	289,-	8848	493,-	8849	404,-	8790	585,-	8791	475,-
	300	8818	317,-	8819	250,-	8585	387,-	8586	296,-	8858	503,-	8859	413,-	8792	599,-	8793	488,-
	400	8828	368,-	8829	296,-	8587	443,-	8588	352,-	8868	598,-	8869	507,-	8794	709,-	8795	599,-
	500	8838	410,-	8839	339,-	8589	496,-	8590	405,-	8878	683,-	8779	593,-	8796	816,-	8797	705,-

 <p><b>Fachboden mit Seitenstützen</b></p> <table border="1"> <tr> <th>Tiefe</th> <th>1000 mm breit</th> <th>750 mm breit</th> <th>25,-</th> </tr> <tr> <td>250</td> <td>8770</td> <td>25,50</td> <td>8976</td> </tr> <tr> <td>300</td> <td>8771</td> <td>27,30</td> <td>8977</td> </tr> <tr> <td>400</td> <td>8772</td> <td>36,50</td> <td>8978</td> </tr> <tr> <td>500</td> <td>8773</td> <td>46,80</td> <td>8979</td> </tr> </table>	Tiefe	1000 mm breit	750 mm breit	25,-	250	8770	25,50	8976	300	8771	27,30	8977	400	8772	36,50	8978	500	8773	46,80	8979	 <p><b>Fachboden mit Konsolen</b></p> <table border="1"> <tr> <th>Tiefe</th> <th>1000 mm breit</th> <th>750 mm breit</th> <th>25,-</th> </tr> <tr> <td>250</td> <td>8911</td> <td>25,50</td> <td>8926</td> </tr> <tr> <td>300</td> <td>8912</td> <td>27,30</td> <td>8927</td> </tr> <tr> <td>400</td> <td>8913</td> <td>36,50</td> <td>8928</td> </tr> <tr> <td>500</td> <td>8914</td> <td>46,80</td> <td>8929</td> </tr> </table>	Tiefe	1000 mm breit	750 mm breit	25,-	250	8911	25,50	8926	300	8912	27,30	8927	400	8913	36,50	8928	500	8914	46,80	8929	 <p><b>Sockelboden mit Seitenstützen</b></p> <table border="1"> <tr> <th>Tiefe</th> <th>1000 mm breit</th> <th>750 mm breit</th> <th>350</th> </tr> <tr> <td>350</td> <td>8635</td> <td>40,30</td> <td>8636</td> </tr> <tr> <td>500</td> <td>8737</td> <td>53,50</td> <td>8638</td> </tr> </table>	Tiefe	1000 mm breit	750 mm breit	350	350	8635	40,30	8636	500	8737	53,50	8638	 <p><b>Sockelboden mit Konsolen</b></p> <table border="1"> <tr> <th>Tiefe</th> <th>1000 mm breit</th> <th>750 mm breit</th> <th>350</th> </tr> <tr> <td>350</td> <td>8646</td> <td>40,30</td> <td>8647</td> </tr> <tr> <td>500</td> <td>8648</td> <td>53,50</td> <td>8649</td> </tr> </table>	Tiefe	1000 mm breit	750 mm breit	350	350	8646	40,30	8647	500	8648	53,50	8649	 <p><b>Schrägboden</b></p> <table border="1"> <tr> <th>Tiefe</th> <th>1000 mm breit</th> <th>750 mm breit</th> <th>300</th> </tr> <tr> <td>300</td> <td>8761</td> <td>39,60</td> <td>8863</td> </tr> </table> <p>45°Kante 60 hoch</p>	Tiefe	1000 mm breit	750 mm breit	300	300	8761	39,60	8863
Tiefe	1000 mm breit	750 mm breit	25,-																																																																									
250	8770	25,50	8976																																																																									
300	8771	27,30	8977																																																																									
400	8772	36,50	8978																																																																									
500	8773	46,80	8979																																																																									
Tiefe	1000 mm breit	750 mm breit	25,-																																																																									
250	8911	25,50	8926																																																																									
300	8912	27,30	8927																																																																									
400	8913	36,50	8928																																																																									
500	8914	46,80	8929																																																																									
Tiefe	1000 mm breit	750 mm breit	350																																																																									
350	8635	40,30	8636																																																																									
500	8737	53,50	8638																																																																									
Tiefe	1000 mm breit	750 mm breit	350																																																																									
350	8646	40,30	8647																																																																									
500	8648	53,50	8649																																																																									
Tiefe	1000 mm breit	750 mm breit	300																																																																									
300	8761	39,60	8863																																																																									
 <p><b>Verschiebbare Fachteiler</b></p> <table border="1"> <tr> <th>Tiefe</th> <th>250</th> <th>300</th> <th>400</th> <th>500</th> </tr> <tr> <td></td> <td>8658</td> <td>8719</td> <td>8446</td> <td>8621</td> </tr> <tr> <td></td> <td>6,80</td> <td>7,80</td> <td>8,50</td> <td>12,20</td> </tr> </table>	Tiefe	250	300	400	500		8658	8719	8446	8621		6,80	7,80	8,50	12,20	 <p><b>Klemmbügel</b></p> <table border="1"> <tr> <th>Tiefe</th> <th>250</th> <th>300</th> </tr> <tr> <td></td> <td>5191</td> <td>5192</td> </tr> <tr> <td></td> <td>5,10</td> <td>5,30</td> </tr> </table>	Tiefe	250	300		5191	5192		5,10	5,30	 <p><b>Abschlussleisten</b></p> <table border="1"> <tr> <th>1000 mm breit</th> <th>750 mm breit</th> </tr> <tr> <td>8765</td> <td>8766</td> </tr> <tr> <td>8,50</td> <td>8,20</td> </tr> </table> <p>Damit Ordner nicht an die Wand stoßen.</p>	1000 mm breit	750 mm breit	8765	8766	8,50	8,20	 <p><b>Überbrückungen</b></p> <table border="1"> <tr> <th>1000 mm breit</th> <th>750 mm breit</th> </tr> <tr> <td>8920</td> <td>8921</td> </tr> <tr> <td>8,70</td> <td>8,40</td> </tr> </table>	1000 mm breit	750 mm breit	8920	8921	8,70	8,40	 <p><b>Fachkasten - Frontkante 60 hoch</b></p> <table border="1"> <tr> <th>Tiefe</th> <th>1000 mm breit</th> </tr> <tr> <td>300</td> <td>8708</td> </tr> <tr> <td></td> <td>55,80</td> </tr> </table>	Tiefe	1000 mm breit	300	8708		55,80	 <p><b>Fachkasten - Frontkante 130 hoch</b></p> <table border="1"> <tr> <th>Tiefe</th> <th>1000 mm breit</th> </tr> <tr> <td>300</td> <td>8709</td> </tr> <tr> <td></td> <td>64,50</td> </tr> </table>	Tiefe	1000 mm breit	300	8709		64,50																							
Tiefe	250	300	400	500																																																																								
	8658	8719	8446	8621																																																																								
	6,80	7,80	8,50	12,20																																																																								
Tiefe	250	300																																																																										
	5191	5192																																																																										
	5,10	5,30																																																																										
1000 mm breit	750 mm breit																																																																											
8765	8766																																																																											
8,50	8,20																																																																											
1000 mm breit	750 mm breit																																																																											
8920	8921																																																																											
8,70	8,40																																																																											
Tiefe	1000 mm breit																																																																											
300	8708																																																																											
	55,80																																																																											
Tiefe	1000 mm breit																																																																											
300	8709																																																																											
	64,50																																																																											

Breite pro Regalzeile = Summe Nennbreiten zzgl. 5 mm/Feld, zzgl. 30 mm

# Freiarm-Regal Univers

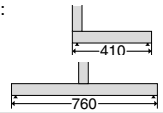


## Freiarmregale

Tragkraft pro Boden: bis 300 mm tief **80 kg**  
ab 400 mm tief **100 kg**

Tragkraft pro Regalfeld:  
einseitig **400 kg**

doppelseitig **800 kg**



zur Einrichtung nach Wahl:		Einseitige Regal-Ständer		Doppelseitige Regal-Ständer					
Breite		Grundfeld	Anbaufeld	Grundfeld	Anbaufeld				
1000	H 2000 mm	8704	178,-	8705	108,-	8734	215,-	8735	126,-
	H 2250 mm	8706	214,-	8707	127,-	8736	257,-	8937	147,-
	H 2500 mm	8908	257,-	8909	157,-	8738	306,-	8739	180,-
750	H 2000 mm	8716	175,-	8917	104,-	8746	212,-	8747	122,-
	H 2250 mm	8918	210,-	8919	124,-	8948	254,-	8749	144,-
	H 2500 mm	8720	253,-	8721	152,-	8750	303,-	8751	175,-

**Lese-Klapptisch**

Melaminharzbeschichtete Holzplatte  
500 breit x 300 mm tief

8696 **89,-**

Tragkraft pro Boden: **25 kg**  
Gesamt: **75 kg**

**Bücherwagen**

3etagig mit Mittelsteg.  
Hellgraue Vollgummi-Lenkkrollen Ø 125 mm  
Maße: B 900 x T 600 x H 1100 mm

8697 **549,-**

⑥ **Klappenboden**  
Klappen 250 mm breit mit transparenter Haftfolienabdeckung  
Tiefe 1000 mm breit  
300 8743 **91,-**

⑦ **Pendelhefterschiene**  
Tiefe 1000 mm breit  
Leitz/Elba  
300 8980 **35,-**

⑧ **Teleskop-Hängerahmen**  
Wegen Standsicherheit je Regalfeld nur 1 Stück  
Tiefe 1000 mm breit  
400 8676 **138,-**

⑨ **Teleskop-Ausziehboden**  
Fachböden mit Seitenstütze und mit Ausziehboden auf Kugelrollauszug  
Tiefe 1000 mm breit  
300 8677 **107,-**

max. 150 mm  
Regale, die höher als 2 m sind, müssen aus Gründen der Unfallverhütung mit der Wand, Decke oder untereinander verbunden werden.  
**Wandverbinder** **Deckenverbinder**  
5087 **2,-** 8924 **18,30**

⑬ **Unterteilungen für Fachkästen**

Führungsschienen Satz (2 Stck.)	8930	17,-
Trennwand 95 hoch	8938	5,30
130 hoch	8939	6,70

⑭ **Schiebetürenschrank**  
Mit höhenverstellbarem Zwischenboden. Abschießbar durch Druck-Zylinderschloss.  
Tiefe 1000 mm breit  
400 3189 **279,-**

⑮ **Kopfblende - ohne Beleuchtung**  
Tiefe 1000 mm breit 750 mm breit  
500 8971 **49,-** 8972 **47,-**  
**Mit Beleuchtung** einschl. 15 W-LS-Röhre und elektr. Reihenverbindung  
500 8973 **134,-** 8974 **127,-**

⑯ **Zubehör**

Begrenzungs-bügel	8934	4,10
Gangschild rechts	8970	3,90
Gangschild links	8989	3,90

max. 2500 mm  
Bei Regal-zu-Regal-Verbindern lichtet Maß angeben  
**Regal-zu-Regal-Verbinder**  
je angef. m 8688 **21,40**  
**Beschriftungsleisten**  
Kunststoff mit Selbstkleberücken u. Etikettstreifen  
je angef. m 5133 **4,80**